

ОТЧЕТ О ФИНАНСОВЫХ РЕЗУЛЬТАТАХ ДЕЯТЕЛЬНОСТИ

на 1 января 2023 г.

Главный распорядитель, распорядитель, получатель бюджетных средств,

главный администратор, администратор доходов бюджета,

главный администратор, администратор источников

финансирования дефицита бюджета Администрация Городищенского сельсовета Енисейского района Красноярского края

Наименование бюджета (публично-правового образования) бюджет Городищенского сельсовета Енисейского района

Периодичность: годовая

Единица измерения: руб.

Форма по ОКУД

Дата

по ОКПО

ИНН

Глава по БК

по ОКТМО

по ОКЕИ

КОДЫ	
0503121	
01.01.2023	
36125349	
2412005121	
034	
04215810	
383	

Наименование показателя	Код строки	Код по КОСГУ	Бюджетная деятельность	Средства во временном распоряжении	Итого
1	2	3	4	5	6
			9 812 928,62	-	9 812 928,62
Доходы	010	100			
в том числе:		111	185 969,10	-	185 969,10
Налоги		112	5 200,00	-	5 200,00
Государственная пошлина, сборы		145	18 593,52	-	18 593,52
Прочие доходы от сумм принудительного изъятия					
Поступления текущего характера от других бюджетов бюджетной системы Российской Федерации		151	7 162 956,56	-	7 162 956,56
Поступления текущего характера от иных резидентов (за исключением сектора государственного управления и организаций государственного сектора)		155	5 010,00	-	5 010,00
Доходы от выбытия активов		172	-17,00	-	-17,00
Доходы об безвозмездного права пользования активом, предоставленным сектором государственного управления		186	1 861 016,44	-	1 861 016,44
Прочие неденежные безвозмездные поступления		199	574 200,00	-	574 200,00
Расходы	150	200	9 367 593,62	-	9 367 593,62
в том числе:		211	2 256 631,19	-	2 256 631,19
Заработная плата		212	1 400,00	-	1 400,00
Прочие несоциальные выплаты персоналу в денежной форме		213	682 462,79	-	682 462,79
Начисления на выплаты по оплате труда		214	46 618,07	-	46 618,07
Прочие несоциальные выплаты персоналу в натуральной форме		221	20 760,06	-	20 760,06
Услуги связи		223	469 596,57	-	469 596,57
Коммунальные услуги					
Арендная плата за пользование имуществом (за исключением земельных участков и других обособленных природных объектов)		224	2 435 216,44	-	2 435 216,44
Работы, услуги по содержанию имущества		225	197 866,68	-	197 866,68
Прочие работы, услуги		226	69 444,00	-	69 444,00
Страхование		227	6 823,86	-	6 823,86
Перечисления текущего характера другим бюджетам бюджетной системы Российской Федерации		251	2 362 500,00	-	2 362 500,00
Пенсии, пособия, выплачиваемые работодателями, нанимателями бывшим работникам в денежной форме		264	33 955,20	-	33 955,20
Социальные пособия и компенсации персоналу в денежной форме		266	2 113,23	-	2 113,23
Амортизация		271	424 723,44	-	424 723,44
Расходование материальных запасов		272	356 883,82	-	356 883,82
Штрафы за нарушение законодательства о налогах и сборах, законодательства о страховых взносах		292	58,43	-	58,43

Штрафы за нарушение законодательства о закупках и нарушение условий контрактов (договоров)		293	293,84	-	293,84
Иные выплаты текущего характера организациям		297	246,00	-	246,00
Чистый операционный результат (стр. 301 - стр. 302); (стр. 310 + стр. 410)	300		445 335,00	-	445 335,00
<i>Операционный результат до налогообложения (стр. 010 - стр. 150)</i>	301		445 335,00	-	445 335,00
<i>Налог на прибыль</i>	302		-	-	-
Операции с нефинансовыми активами (стр. 320 + стр. 330 + стр. 350 + стр. 360 + стр. 370 + стр. 380 + стр. 390 + стр. 400)	310		4 922 022,01	-	4 922 022,01
<i>Чистое поступление основных средств</i>	320		-28 960,44	-	-28 960,44
в том числе:					
увеличение стоимости основных средств	321	310	791 560,00	-	791 560,00
уменьшение стоимости основных средств	322	41X	820 520,44	-	820 520,44
<i>Чистое поступление нематериальных активов</i>	330		-	-	-
в том числе:					
увеличение стоимости нематериальных активов	331	320	-	-	-
уменьшение стоимости нематериальных активов	332	42X	-	-	-
<i>Чистое поступление произведенных активов</i>	350		-	-	-
в том числе:					
увеличение стоимости произведенных активов	351	330	-	-	-
уменьшение стоимости произведенных активов	352	43X	-	-	-
<i>Чистое поступление материальных запасов</i>	360		98 050,18	-	98 050,18
в том числе:					
увеличение стоимости материальных запасов	361	340	454 934,00	-	454 934,00
в том числе:					
уменьшение стоимости материальных запасов	362	440	356 883,82	-	356 883,82
в том числе:					
<i>Чистое поступление прав пользования</i>	370		4 850 450,79	-	4 850 450,79
в том числе:					
увеличение стоимости прав пользования	371	35X	7 285 667,23	-	7 285 667,23
уменьшение стоимости прав пользования	372	45X	2 435 216,44	-	2 435 216,44
<i>Чистое изменение затрат на изготовление готовой продукции, выполнение работ, услуг</i>	390		-	-	-
в том числе:					
увеличение затрат	391	x	-	-	-
уменьшение затрат	392	x	-	-	-
<i>Расходы будущих периодов</i>	400	x	2 481,48	-	2 481,48
Операции с финансовыми активами и обязательствами (стр. 420 - стр. 510)	410		-4 476 687,01	-	-4 476 687,01
Операции с финансовыми активами (стр. 430 + стр. 440 + стр. 450 + стр. 460 + стр. 470 + стр. 480)	420		187 094,76	-	187 094,76
<i>Чистое поступление денежных средств и их эквивалентов</i>	430		321 841,19	-	321 841,19
в том числе:					
поступление денежных средств и их эквивалентов	431	510	7 628 370,61	-	7 628 370,61
выбытие денежных средств и их эквивалентов	432	610	7 306 529,42	-	7 306 529,42
<i>Чистое поступление ценных бумаг, кроме акций</i>	440		-	-	-
в том числе:					
увеличение стоимости ценных бумаг, кроме акций и иных финансовых инструментов	441	520	-	-	-

уменьшение стоимости ценных бумаг, кроме акций и иных финансовых инструментов	442	620	-	-	-
Чистое поступление акций и иных финансовых инструментов	450		-	-	-
в том числе:					
увеличение стоимости акций и иных финансовых инструментов	451	530	-	-	-
уменьшение стоимости акций и иных финансовых инструментов	452	630	-	-	-
Чистое предоставление заимствований	460		-	-	-
в том числе:					
увеличение задолженности по предоставленным заимствованиям	461	540	-	-	-
уменьшение задолженности по предоставленным заимствованиям	462	640	-	-	-
Чистое поступление иных финансовых активов	470		-	-	-
в том числе:					
увеличение стоимости иных финансовых активов	471	550	-	-	-
уменьшение стоимости иных финансовых активов	472	650	-	-	-
Чистое увеличение прочей дебиторской задолженности	480		-134 746,43	-	-134 746,43
в том числе:					
увеличение прочей дебиторской задолженности	481	560	10 297 472,97	-	10 297 472,97
уменьшение прочей дебиторской задолженности	482	660	10 432 219,40	-	10 432 219,40
Операции с обязательствами (стр. 520 + стр. 530 + стр. 540 + стр. 550 + стр. 560)	510		4 663 781,77	-	4 663 781,77
Чистое увеличение задолженности по внутренним привлеченным заимствованиям	520		-	-	-
в том числе:					
увеличение задолженности по внутренним привлеченным заимствованиям	521	710	-	-	-
уменьшение задолженности по внутренним привлеченным заимствованиям	522	810	-	-	-
Чистое увеличение задолженности по внешним привлеченным заимствованиям	530		-	-	-
в том числе:					
увеличение задолженности по внешним привлеченным заимствованиям	531	720	-	-	-
уменьшение задолженности по внешним привлеченным заимствованиям	532	820	-	-	-
Чистое увеличение прочей кредиторской задолженности	540		-	-	-
в том числе:					
увеличение прочей кредиторской задолженности	541	730	7 370 036,35	-	7 370 036,35
уменьшение прочей кредиторской задолженности	542	830	7 370 036,35	-	7 370 036,35
Доходы будущих периодов	550	x	4 850 450,79	-	4 850 450,79
Резервы предстоящих расходов	560	x	-186 669,02	-	-186 669,02


Руководитель


(подпись)

В.В. Чудогашева

(расшифровка подписи)

Главный бухгалтер


(подпись)

М.В. Демидова

(расшифровка подписи)


20 января 2023 г.

Централизованная бухгалтерия

МКУ ЦБ Енисейского района ИНН 2447013765 КПП 244701001 ОГРН 121240003914 663180 г.Енисейск
ул.Ленина 118
(наименование, ОГРН, ИНН, КПП, местонахождение)

Руководитель
(уполномоченное лицо)

Руководитель
(должность)



(подпись)

М.С. Паршин

(расшифровка подписи)

Исполнитель

Заместитель руководителя по учету и отчетности
(должность)


(подпись)

М.В. Демидова

(расшифровка подписи)

2-51-99 mbenray@mail.ru

(телефон, e-mail)

20 января 2023 г.